


RCC ఫుటింగ్ కి సంబంధించిన 7 కింది అంశాలను గుర్తుంచుకోండి:

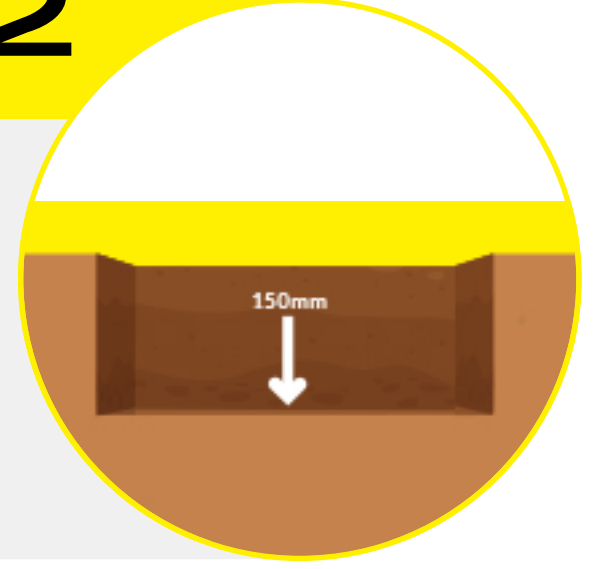
01



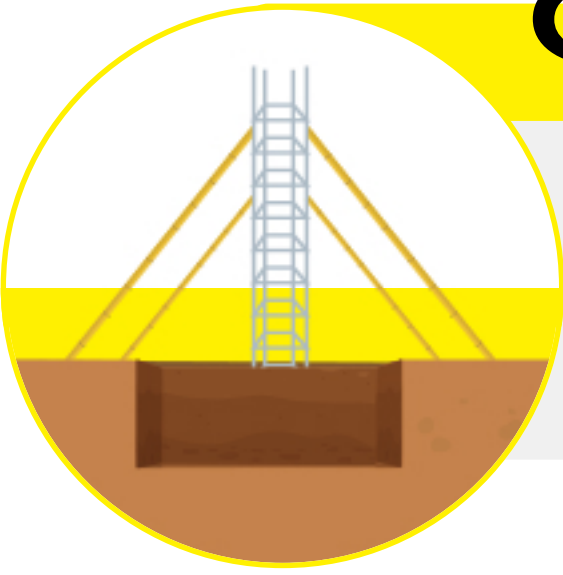
నిర్మాణం యొక్క అవసరాన్ని బట్టి, ఫుటింగ్ ని ట్రెపెజాండ్ల, బ్లాక్ లేదా స్టెప్ ఆకారంలో తయారు చేయాలి.

02

ఫుటింగ్ నిర్మించే టైం లో, ఫుటింగ్ ర్యామ్ ని సరిగ్గా వేయండి, అపై దానిపై 150 mm ఎండం కలిగిన కాంక్రీట్ వేయండి - ఇది ఫుటింగ్ కి సులభమైన లెవల్ ఇస్తుంది.



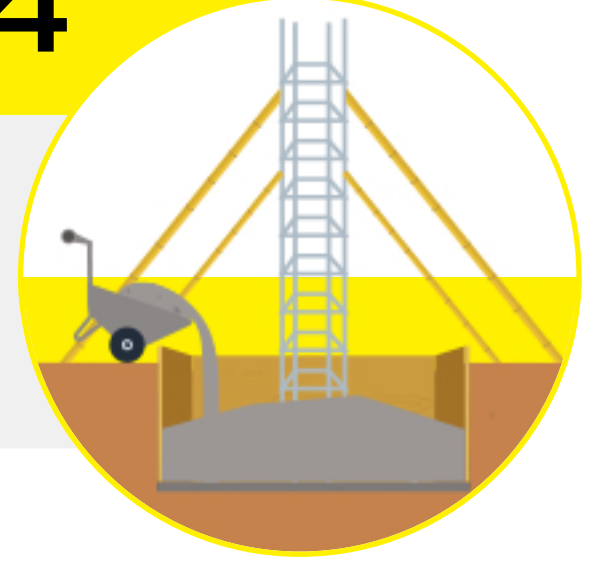
03



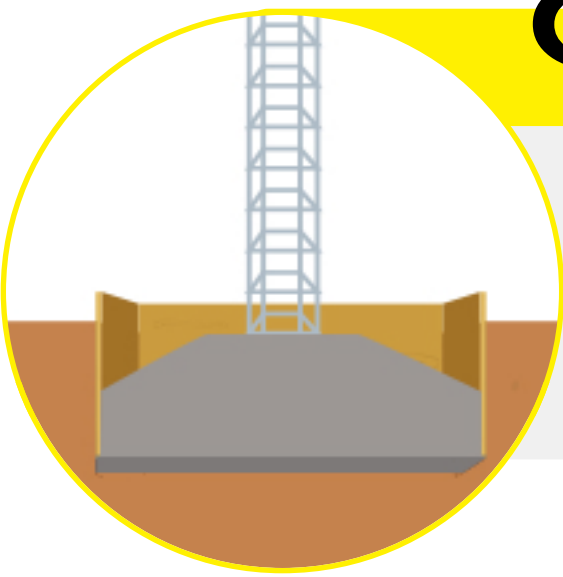
ఆ తరువాత, స్ట్రెస్ అవారికతో దాని స్థానంలో రీనోఫోర్డ్ కేజ్ ఫిక్స్ చేయండి.

04

బెడ్లో సిమెంట్ స్ట్రో పొరను వేసిన తరువాత, దానిపై కాంక్రీట్ వేసి సరిగ్గా కుదించండి.



05



ఫౌండేషన్ పరిమాణం ప్రకారం కాంక్రీట్ వేయండి మరియు అవసరాన్ని బట్టి షట్టింగ్ వాడాలి ఉంటుంది.

06

ఫౌండేషన్ యొక్క పరిమాణం మీ నిర్మాణ డ్రాంగ్ ప్రకారం ఉండాలని గమనించండి.



07



ఫుట్ సెట్ అండ్ తర్వాత క్యూరింగ్ చేయడం ముగియించండి.



ఇంటి నిర్మాణంపై మరింత సమాచారానికై ఇక్కడ క్లిక్ చేయండి.