

ନିର୍ଦ୍ଧାରିତ ଖନନ କରିବାର ସଠିକ୍ ଉପାୟକୁ ଆସନ୍ତୁ ଜାଣିବା:

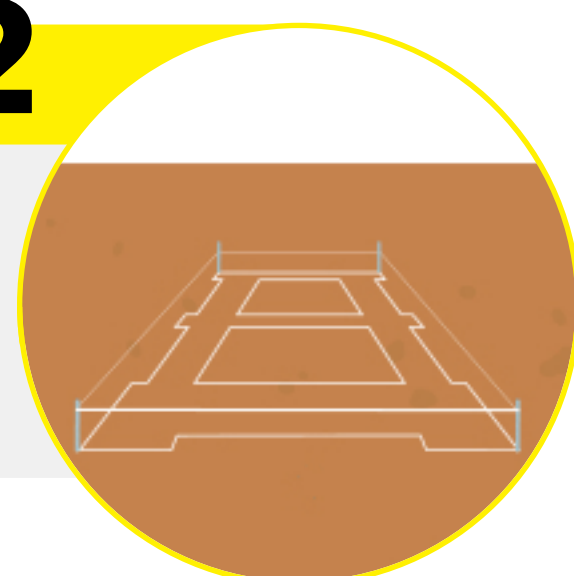
01



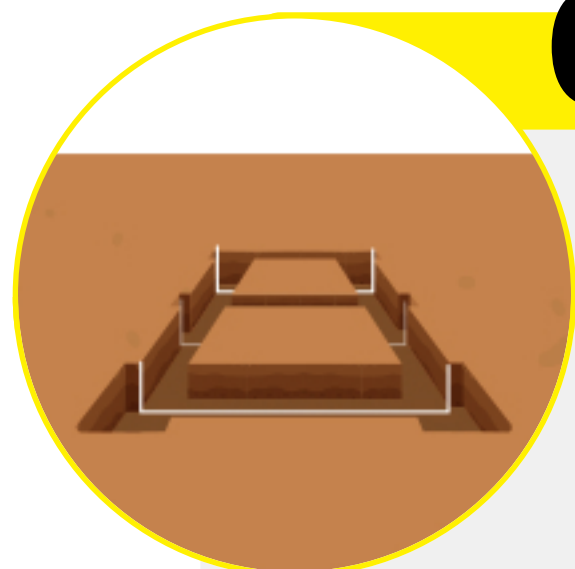
ଯଦି ଖନନ କାର୍ଯ୍ୟ ଠିକ୍ ଭାବେ କରା ନ ଯାଏ, ତେବେ ନିର୍ଦ୍ଧାରିତ ମଜବୁତ ହୋଇ ନ ଥାଏ, ଯାହାଫଳରେ ଘରର କାନ୍ଥ ଓ ପିଲାଠାରେ ଫାଟ ସୃଷ୍ଟି ହୋଇପାରେ ।

02

ଖନନ ପୂର୍ବରୁ ଫାଉଣ୍ଡେଶନ୍‌ର ସଠିକ୍ ଲେଆଉଟ୍ ପ୍ଲାନରେ ମାର୍କ କରାଯାଇଛି କି ନାହିଁ ତାହା ଯାଞ୍ଚ କରିନିଅନ୍ତୁ ।



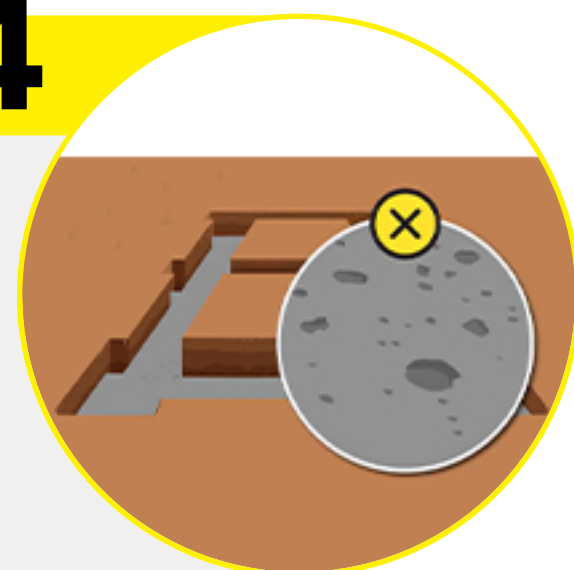
03



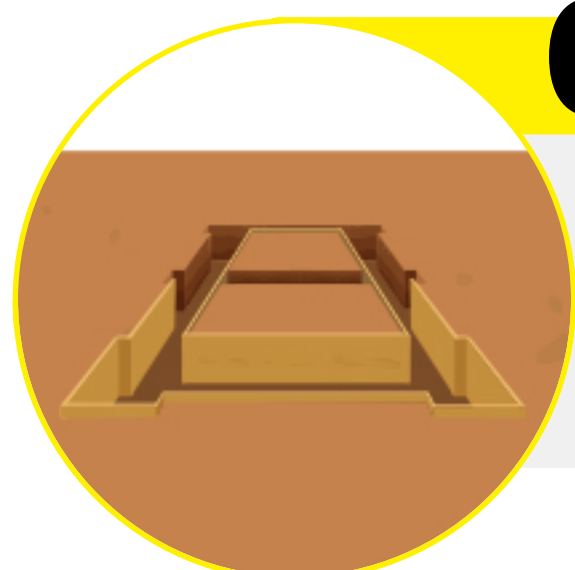
ଧାନ ଦିଅନ୍ତୁ କି, ଖୋଳାଯାଇଥିବା ଖାତର ସାଇଜ୍, ପ୍ୟାଟର୍ନ, ଗଭୀରତା ଏବଂ ସ୍ଲୋପ୍ ଯେପରି ଏକସମାନ ହୁଏ । ତା'ପରେ ଖନନ ଶଯ୍ୟା ଉପରେ ପାଣି ପକାଇ ତାହାକୁ ଧୂର୍ଫୁଷ୍ଟ ସାହାଯ୍ୟରେ ପିଟି ସେଟ୍ କରନ୍ତୁ ।

04

ମାତ୍ରାଧିକ ଖନନକୁ ପ୍ଲାନ କଂକ୍ରିଟ୍‌ରେ ଭରନ୍ତୁ । କୌଣସି କଣା କିମ୍ବା ସଫ୍ଟ୍ ସ୍ପର୍ଶ ଯେପରି ରହି ନ ଯାଏ ସେଥିପ୍ରତି ଧ୍ୟାନ ଦିଅନ୍ତୁ ।



05



ଗଭୀର ଖନନ ସମୟରେ ଖାଲର କାନ୍ଥଗୁଡ଼ିକୁ କାଠ ଢାଞ୍ଚାରେ ସପୋର୍ଟ ଦିଅନ୍ତୁ ଯେମିତିକି ତାହା ଧସି ନ ଯାଉ ।

06

ଖନନର ଗଭୀରତା 2-3 ମହଲା ବିଶିଷ୍ଟ ବିଲ୍ଡିଂ ପାଇଁ 1.5-2 ମିଟର ହେବା ଆବଶ୍ୟକ । ଏହି ଗଭୀରତା ମାଟିର ଢାଳିଟି ଓ ସୁଦୃଢ଼ତା ଉପରେ ମଧ୍ୟ ନିର୍ଭର କରିଥାଏ ।



ଗୃହ ନିର୍ମାଣ ସମ୍ପର୍କରେ ଅଧିକ ସୂଚନା ପାଇଁ, ଏଠାରେ କ୍ଲିକ୍ କରନ୍ତୁ ।