


ଏହି ଚେକ୍‌ଲିଷ୍ଟରେ ନିର୍ମାଣ ସହିତ ଜଡ଼ିତ କେତେକ ଗୁରୁତ୍ୱପୂର୍ଣ୍ଣ ଶିକ୍ଷାବଳୀ ଓ ତାହାର ଅର୍ଥ ଦିଆଯାଇଛି:

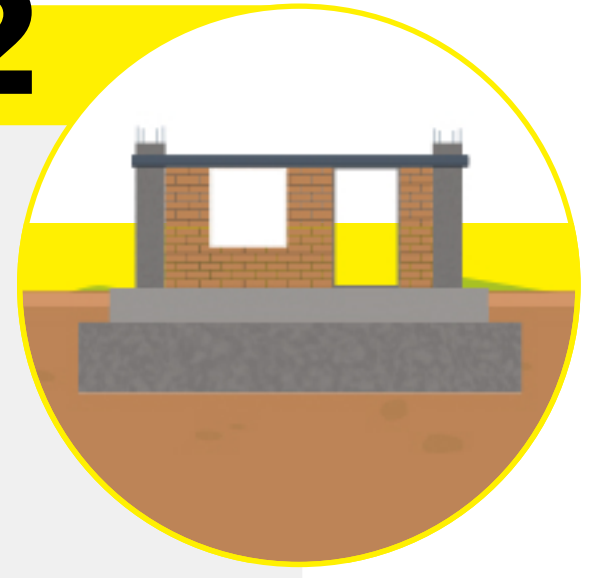
01



ନିର୍ଧା:

ଘରର ନିର୍ଧା ବା ଫାଉଣ୍ଡେଶନ୍, ବିଲ୍ଡିଂର ସାରା ଭାରକୁ ଜମିକୁ ସ୍ଥାନାନ୍ତର କରିଥାଏ । ଏଇଥିବା ପାଇଁ ଆବଶ୍ୟକତା ଅନୁଯାୟୀ, ଇଞ୍ଜିନିୟରଙ୍କ ପରାମର୍ଶ ନେଇ ଫାଉଣ୍ଡେଶନ୍ର ଗଭୀରତା ଓ ପ୍ରସ୍ଥ ସ୍ଥିର କରନ୍ତୁ ।

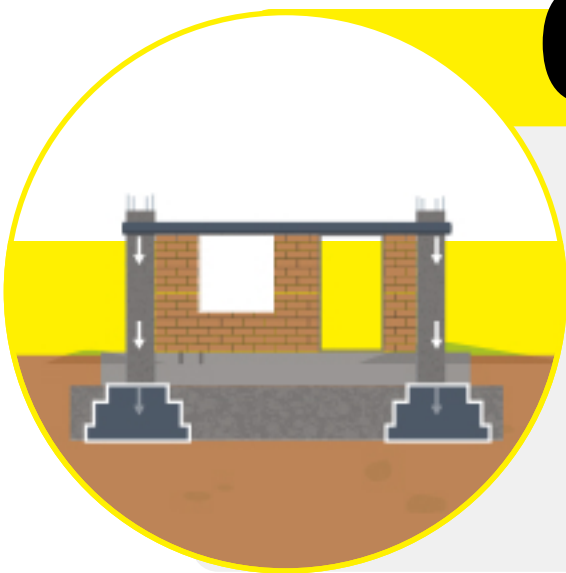
02



ପ୍ଲିଙ୍କ ବିନ୍ଦୁ:

ପ୍ଲିଙ୍କ ବିନ୍ଦୁ କାନ୍ଥ ଓ ନିର୍ଧା ମଧ୍ୟରେ ଏକ ସୁଦୃଢ଼ ଯୋଡ଼ର କାମ କରିଥାଏ । ଏହା ଏକ ଆରସିସି ବିନ୍ଦୁ ଅଟେ ଯାହା ଘରର ଭାର ବହନ କରିବାରେ ଫାଉଣ୍ଡେଶନ୍କୁ ସହାୟତା ଯୋଗାଇଥାଏ ।

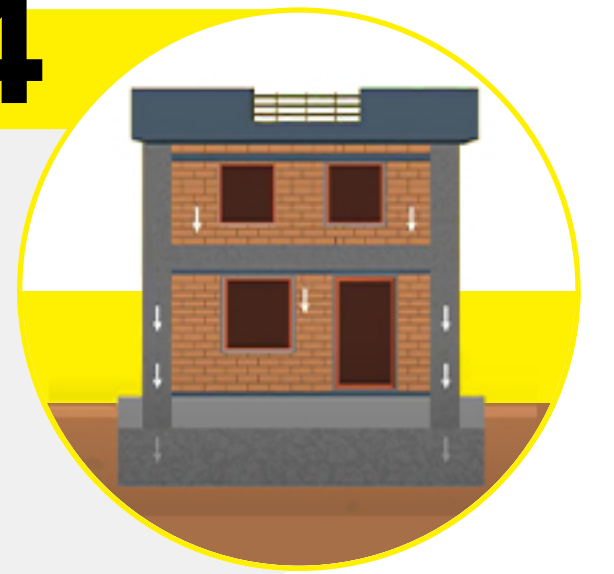
03



ଫୁଟିଂ:

ଫୁଟିଂ କଲମ୍ବର ଭାରକୁ ଏକ ବଡ଼ ଏରିଆକୁ ସ୍ଥାନାନ୍ତର କରିଥାଏ । ଯାହାଦ୍ୱାରା ଷ୍ଟ୍ରକ୍ଚରର କ୍ଷମତା ବୃଦ୍ଧି ପାଇଥାଏ ।

04



କଲମ୍ବ ଓ ବିନ୍ଦୁ:

ସ୍ଥାବର ଆସୁଥିବା ଭାରକୁ ବିନ୍ଦୁ, କଲମ୍ବକୁ ସ୍ଥାନାନ୍ତର କରିଥାଏ । କଲମ୍ବ ସମଗ୍ର ଭାରକୁ ଫାଉଣ୍ଡେଶନ୍କୁ ସ୍ଥାନାନ୍ତର କରିଥାଏ ।



ଗୃହ ନିର୍ମାଣ ସମ୍ପର୍କରେ ଅଧିକ ସୂଚନା ପାଇଁ, ଏଠାରେ କ୍ଲିକ୍ କରନ୍ତୁ ।