

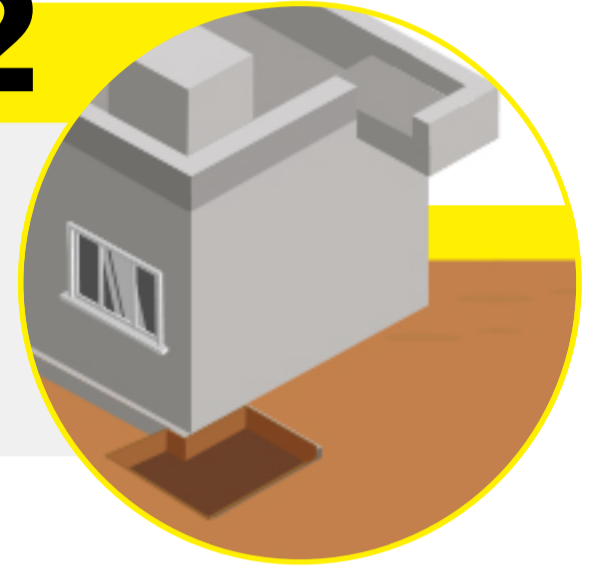
ଚାଲନ୍ତୁ ଜାଣିବା କଂକ୍ରିଟ୍ ପାହାଚ କିପରି ତିଆରି ହୋଇଥାଏ ତା'ର ସହଜ ସୋପାନରେ:

01



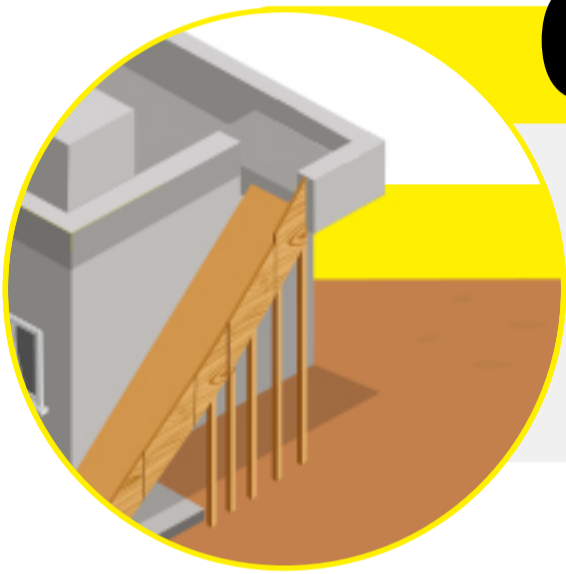
ସର୍ବପ୍ରଥମେ ଜଣେ ଇଞ୍ଜିନିୟରଙ୍କଠାରୁ ପାହାଚର ଡିଜାଇନ୍ ତିଆରି କରାଇନିଅନ୍ତୁ ।

02



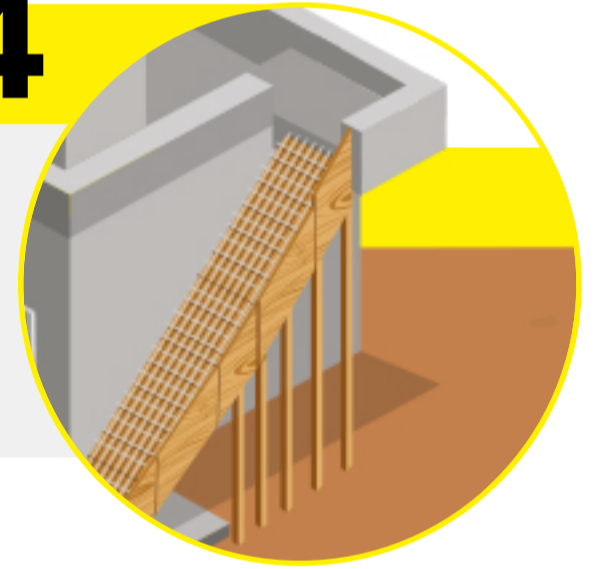
ତା'ପରେ ପାଉଣ୍ଡେଶନର କାମ କରନ୍ତୁ ।

03



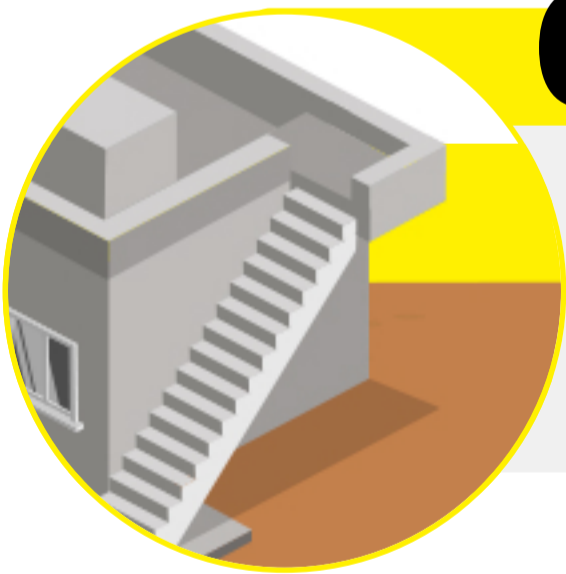
ତା'ପରେ ପାହାଚର ଡିଜାଇନ୍ ଅନୁଯାୟୀ ଶଟରିଂ କରିନିଅନ୍ତୁ ।

04



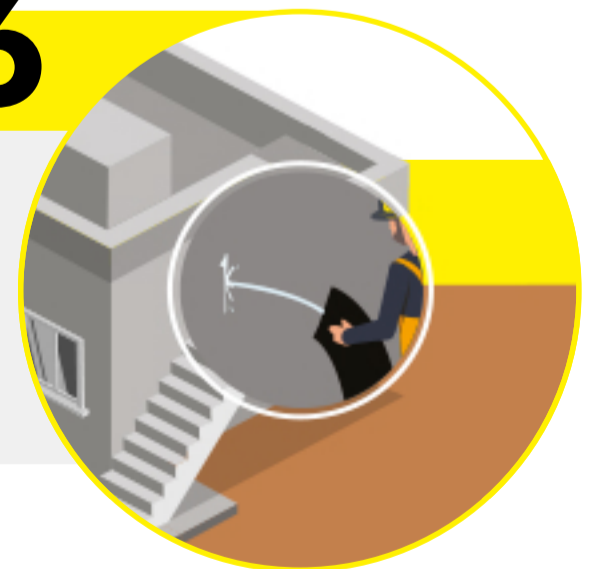
ତା'ପରେ ତ୍ରୁଇଂ ଅନୁସାରେ ଷ୍ଟିଲ୍ ଛଡ଼ଗୁଡ଼ିକୁ ସ୍ଥାପନ/ପ୍ଲେସମେଣ୍ଟ କରନ୍ତୁ ।

05



ତା'ପରେ ଷ୍ଟ୍ରକ୍ଚରର କଂକ୍ରିଟିଂ କରନ୍ତୁ । ପ୍ରତ୍ୟେକ ପାହାଚର ଉଚ୍ଚତା ଯେପରି ସମାନ ହୁଏ ଏହା ସୁନିଶ୍ଚିତ କରନ୍ତୁ ।

06



କଂକ୍ରିଟ୍‌କୁ ସଠିକ୍ ଉପାୟରେ କିଓରିଂ କରନ୍ତୁ । ଶେଷରେ, ପାହାଚଗୁଡ଼ିକର ଫିନିଶିଂ କରନ୍ତୁ ।



ଗୃହ ନିର୍ମାଣ ସମ୍ପର୍କରେ ଅଧିକ ସୂଚନା ପାଇଁ, ଏଠାରେ କ୍ଲିକ୍ କରନ୍ତୁ ।