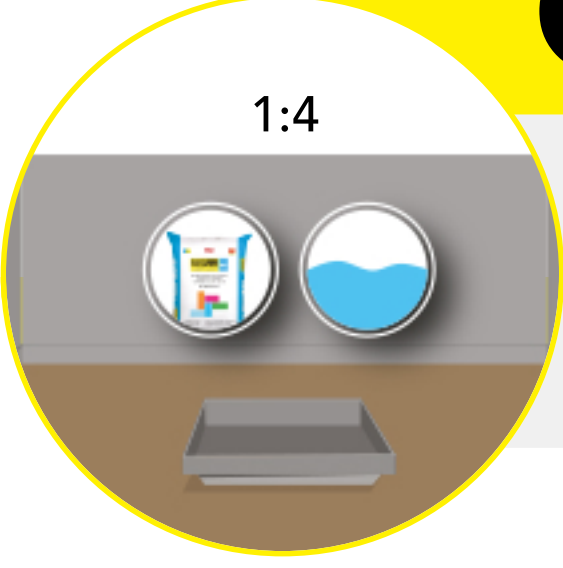


# टाईलफिक्सोचा योग्य वापर करण्यासाठी या मार्गदर्शक तत्वांचे पालन करा:

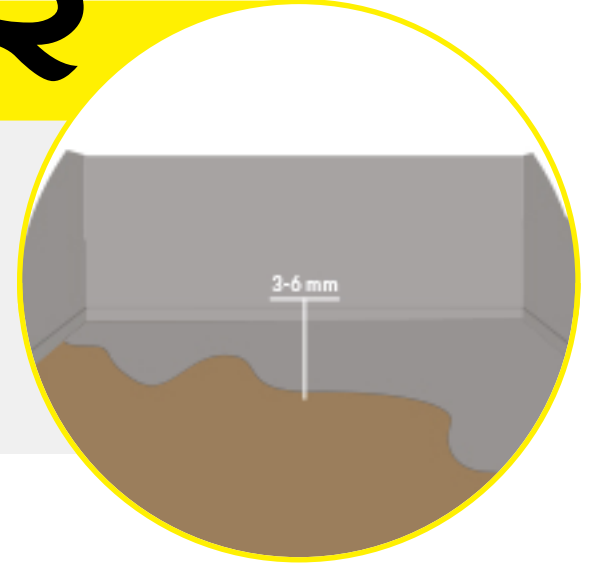
09



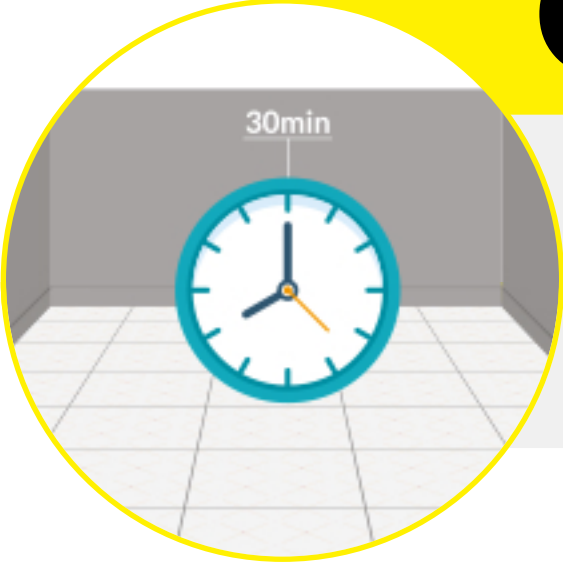
स्वच्छ कंटेनरमध्ये पिण्यायोग्य पाण्यासोबत टाईलफिक्सोला 1:4 च्या रेश्योमध्ये मिक्स करा.

02

पृष्ठभागावर या मिकस्चरचा 3-6 मिमी जाड थर लावा आणि टाईल्सला त्याच्यावर चांगल्याप्रकारे फिक्स करा.



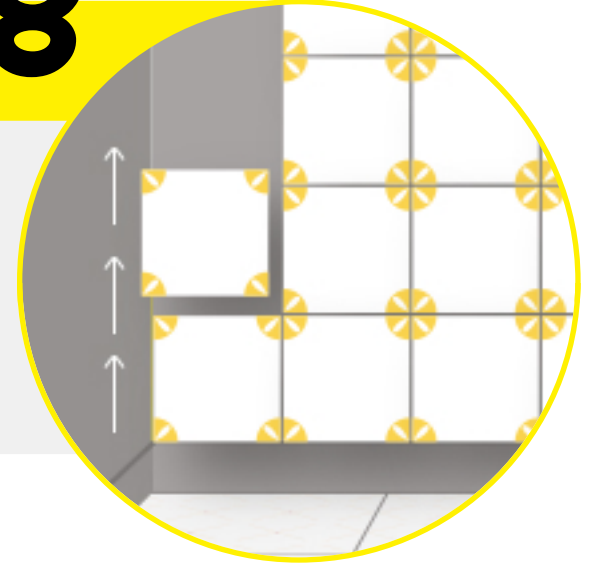
03



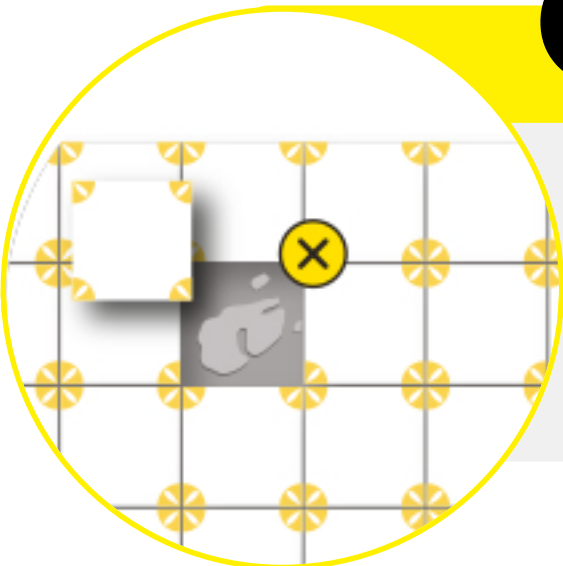
योग्य बॉन्डिंगसाठी मिकस्चर बनण्याच्या 30 मिनिटांच्या आत फ्लोअर टाईल्स फिक्स केल्या पाहिजेत.

08

वॉल टाईल्स फिक्स करताना त्यांना खालून वरच्या दिशेने उभ्या फिक्स करा.



04



वॉल टाईल आणि भिंतीच्या मध्ये कोणताही गॅप राहणार नाही याची काळजी घ्या.



होम -बिल्डिंगशी संबंधित अधिक माहितीसाठी क्लिक करा