


काँक्रीटच्या पायऱ्या ६ सोप्या टप्प्यांमध्ये कशा तयार होतात हे जाणून घ्या:

01



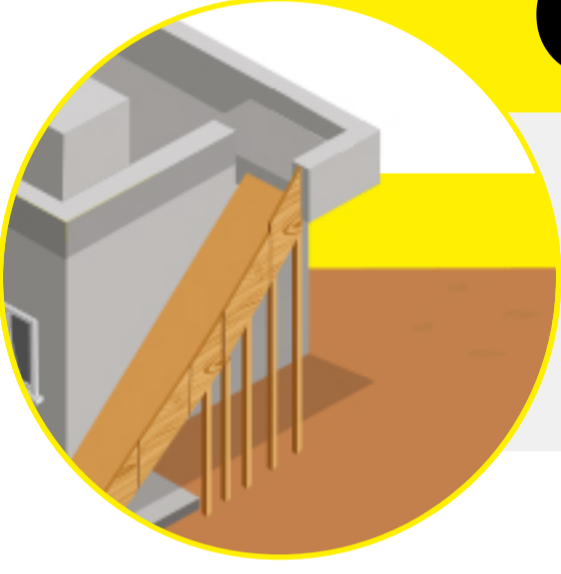
सर्वप्रथम एखाद्या इंजिनियरकडून पायऱ्यांचे डिजाइन बनवा.

02



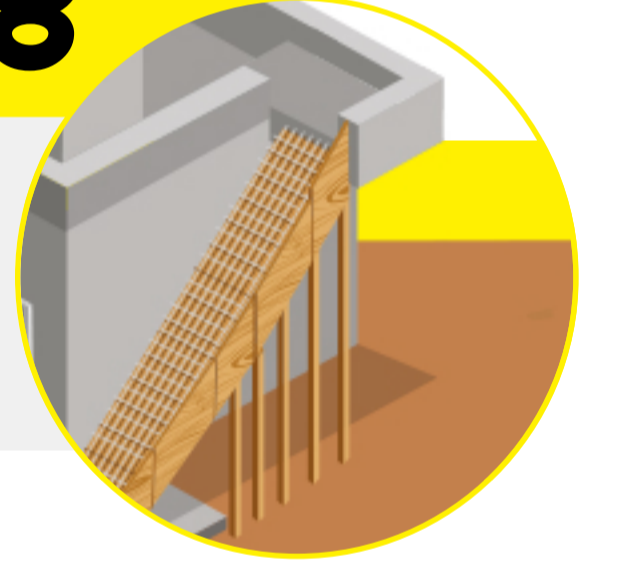
नंतर फाऊंडेशनचे काम करा.

03



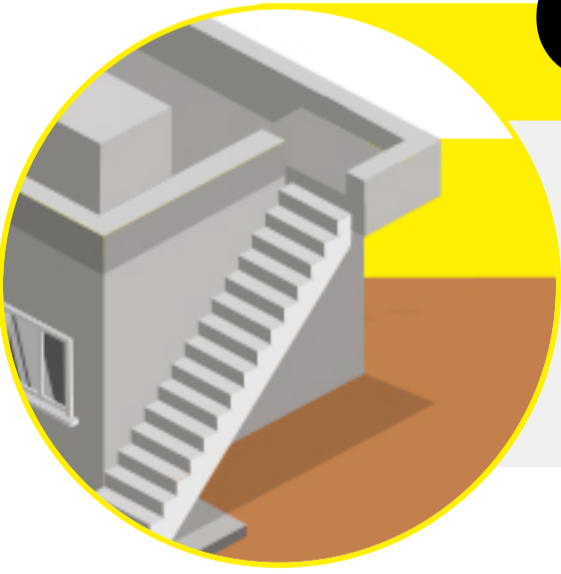
त्यानंतर तुमच्या पायऱ्यांच्या डिझाइननुसार शटरिंग करा.

04



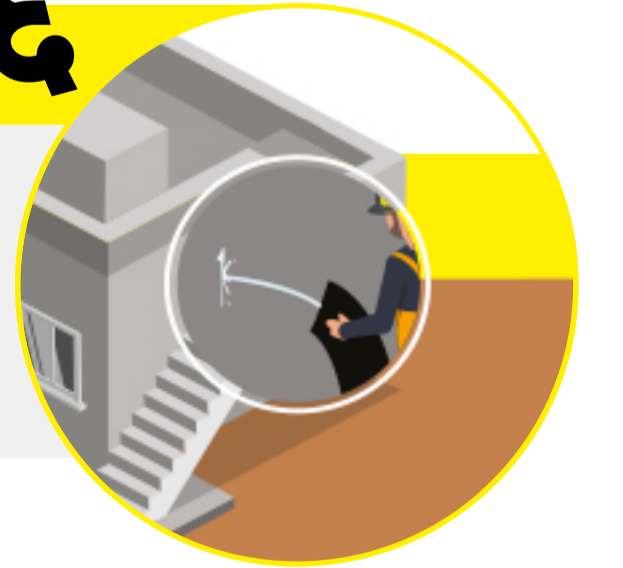
नंतर ड्रॉइंगनुसार स्टील बार्सची प्लेसमेंट करा.

05



त्यानंतर स्ट्रक्चरचे काँक्रीटिंग करा. लक्षात ठेवा की प्रत्येक पायरीची उंची समान असावी.

06



काँक्रीटचे योग्य प्रकारे क्युरिंग करा.
नंतर शेवटी पायऱ्यांची फिनिशिंग करा.



होम -बिल्डिंगशी संबंधित अधिक माहितीसाठी क्लिक करा