

योग्य कोआर्स अॅग्रीगेट्स कसे निवडावेत ह्याविषयी जाणून घ्या:


09




कठीण व कमी चमकणारे अॅग्रीगेट्स सिमेंटसोबत मजबूत बाँड बनवतात.

02

अॅग्रीगेट्ससोबत धुळ, माती जास्त नसेल ह्याची काळजी घ्या, यामुळे सिमेंटची पकड ढिली (सैल) होऊ शकते.



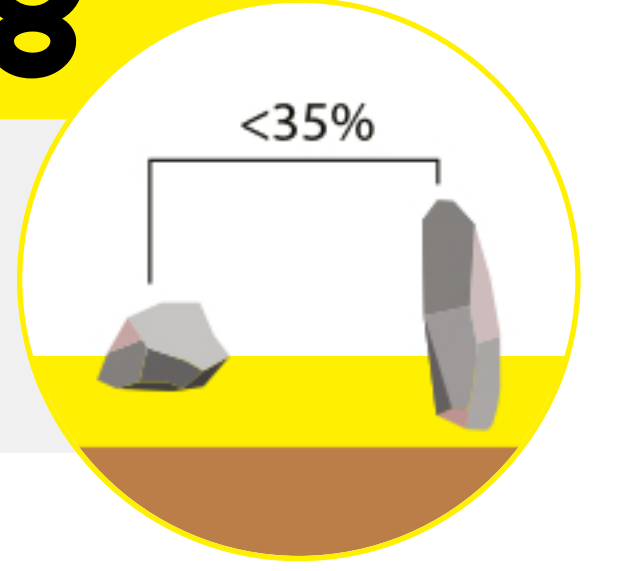
03



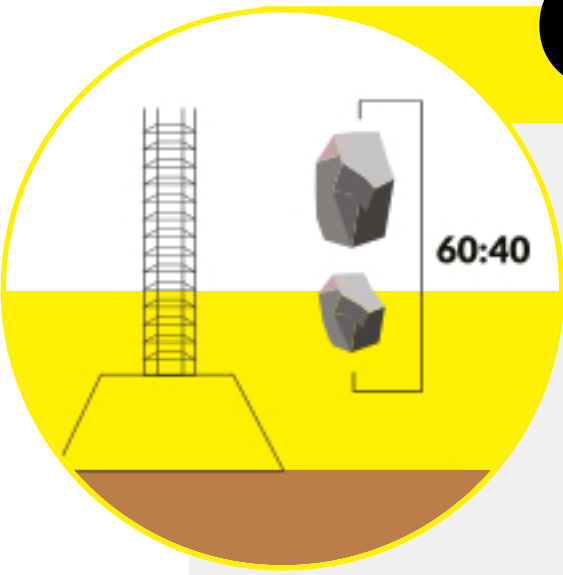
अॅग्रीगेट्सला पाण्यामध्ये 24 तास बुडवून ठेवल्यानंतर, त्यांनी 2% पेक्षा जास्त पाणी शोषलेले नाही हे चेक करा, जास्त पाणी शोषणारे अॅग्रीगेट्स काँक्रीटमध्ये वापर करण्यास योग्य नसतात.

08

पातळ आणि लांब दगड, अॅग्रीगेट्समध्ये 35% पेक्षा कमी असावेत.



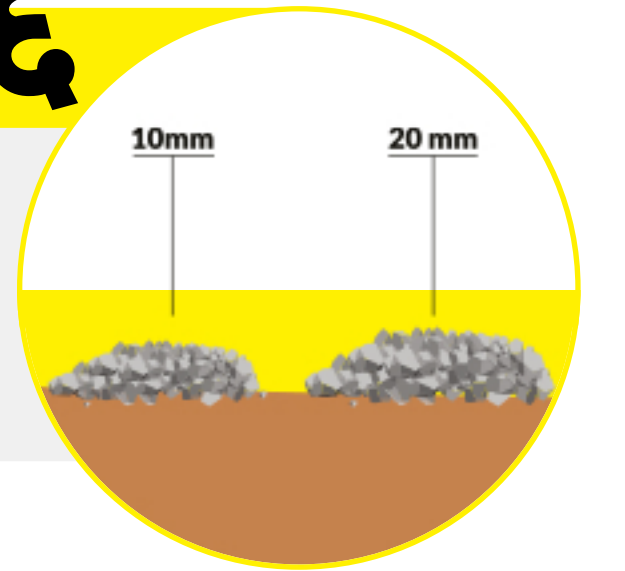
04



आरसीसी फूटिंग्जसाठी जास्तकरून 20 मिमीच्या अॅग्रीगेट्सचा वापर होतो, परंतू आणखीन चांगल्या मजबुतीसाठी तुम्ही 20 आणि 10 मिमीच्या अॅग्रीगेट्सना 60:40 च्या रेश्योट मिसळू शकता.

06

वेगवेगळ्या आकाराच्या अॅग्रीगेट्सना वेगवेगळ्या स्थानी स्टोअर करा, जेणेकरून वापर करताना सोपे जाईल.



होम -बिल्डिंगशी संबंधित अधिक माहितीसाठी क्लिक करा