


আরসিসি ফুটিং এর ব্যাপারে নিম্নোলিখিত কথাগুলি মনে রাখুনঃ

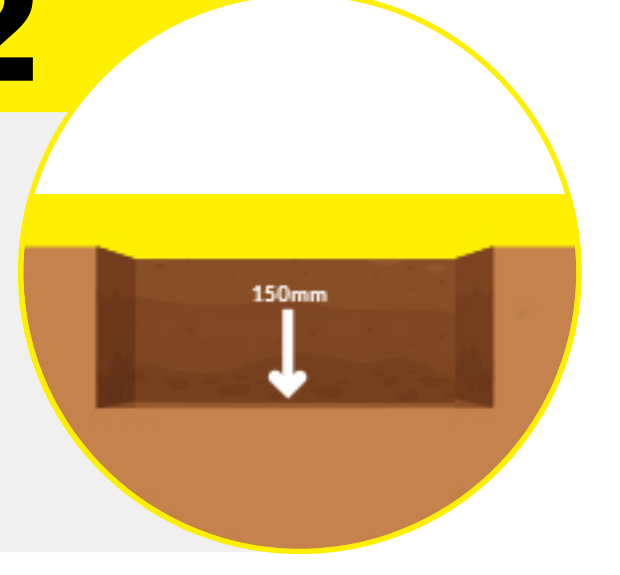
01




কাঠামোর প্রয়োজনীয়তা অনুসারে ফুটিং ট্রাপিজোডিয়াল, ব্লক বা স্টেপের আকারে বানাতে হবে।

02

ফুটিং বানাবার আগে ফুটিং এর গর্তকে ভাল করে র্যাম করণ, তারপরে 150 মিমি মোটা কংক্রিট বেড বিছান-এর ফলে ফুটিং এ সমান একটা লেবেল পাওয়া যাবে।



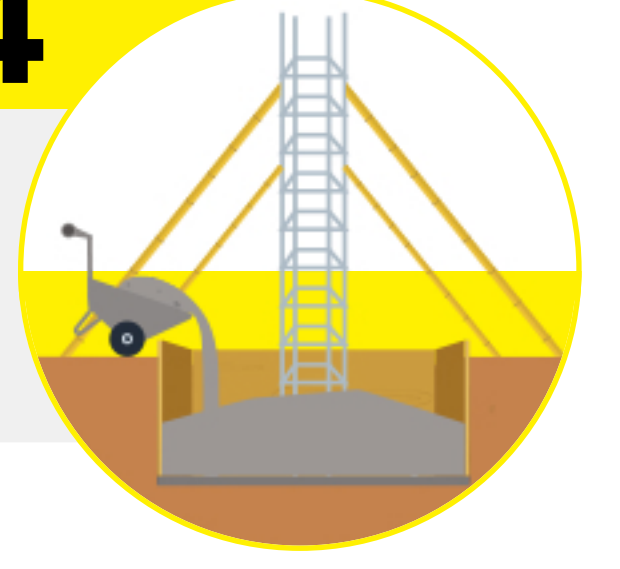
03



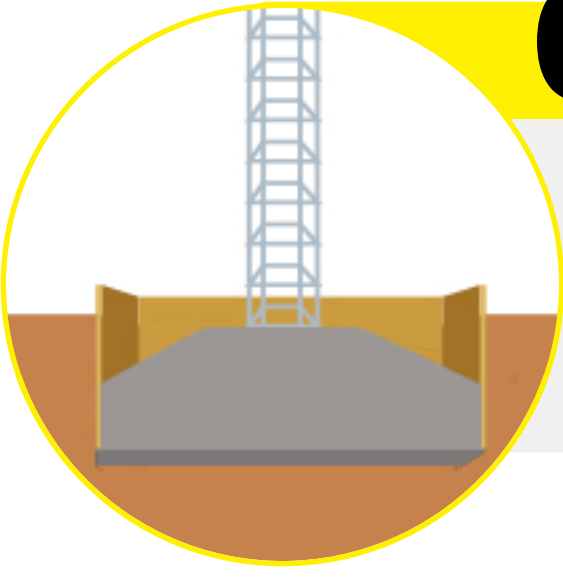
তারপরে, রেনফোর্সমেন্ট কেজ কে সঠিক অ্যালাইনমেন্ট আর জায়গায় ফিক্স করণ।

04

বেডে সিমেন্ট স্লরির লেয়ার লাগাবার পরে, সেটাতে কংক্রিট ঢালুন এবং সেটাকে ভাল করে কমপ্যাক্ট করণ



05



ভিতের আকার অনুসারে কংক্রিট লাগান এবং প্রয়োজনীয়তা অনুসারে সাটারিং এর ব্যবহার করণ

06

খেয়াল রাখুন যে ভিতের আকার আপনার পরিকাঠামোর ছবির অনুসারে যেন হয়



07



ফুটিং সেট হওয়ার পরে সেটার কিউরিং করতে ভুলবেন না



বাড়ি তৈরির বিষয়ে আরও তথ্যের জন্য, এখানে ক্লিক করুন।